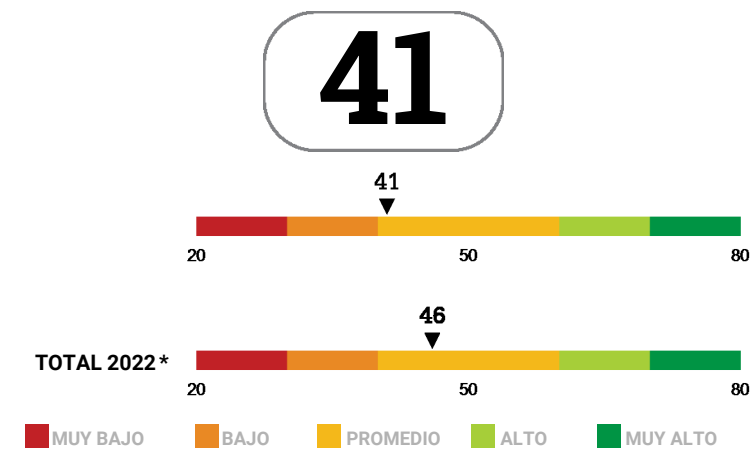


Promedio de rendimiento académico

El **promedio de rendimiento académico** representa el promedio de las puntuaciones en las pruebas de conocimiento de Español, Matemáticas e Inglés.

PROMEDIO DE RENDIMIENTO ACADÉMICO

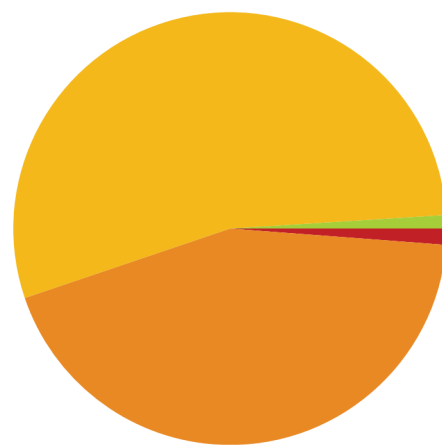


* Basado en el promedio de las puntuaciones del año anterior en las pruebas de PIENSE I administradas en América Latina y Puerto Rico.

Puntuación	Frecuencia	Percentil
80	0	-
75-79	0	-
70-74	1	99
65-69	4	99
60-64	32	99
55-59	103	98
50-54	319	93
45-49	715	81
40-44	1210	59
35-39	1387	29
30-34	506	7
25-29	46	1
20-24	1	1
Examinados	4324	
Promedio	41	
Mediana	40	
Desviación estándar	6	
Puntuación mínima	23	
Puntuación máxima	71	

Los resultados comparativos presentados en este informe fueron calculados tomando en consideración el grupo de examinados en América Latina y Puerto Rico durante el periodo de 1 de enero de 2022 a 31 de diciembre de 2022. La representatividad, similitud o diversidad de las características de los examinados en cada país son aspectos que impactan los resultados. Las comparaciones entre los resultados agregados de su institución con el promedio del total de los examinados en América Latina y Puerto Rico deben tomar en cuenta los aspectos previamente discutidos y otras circunstancias contextuales relevantes a su institución.

PORCENTAJE (%) POR NIVEL



%	Nivel
0.0 %	MUY ALTO (70-80)
1.0 %	ALTO (60-69)
54.2 %	PROMEDIO (40-59)
43.6 %	BAJO (30-39)
1.2 %	MUY BAJO (20-29)

Nota: Debido al redondeo, la suma de los porcentajes puede que no sea igual a 100 %.

Recomendaciones generales:

- Analice las puntuaciones de las distintas pruebas y subpartes para detectar las áreas de fortaleza y de mejoramiento de sus estudiantes.
- Compare los resultados de las pruebas y subpartes con las calificaciones que obtienen sus estudiantes en las distintas asignaturas. Si observa alguna discrepancia, investigue las posibles causas.
- Prepare planes de acción para proveer la ayuda necesaria a los estudiantes, de modo que estos alcancen un nivel de ejecución adecuado.

PIENSE I

Resumen de resultados

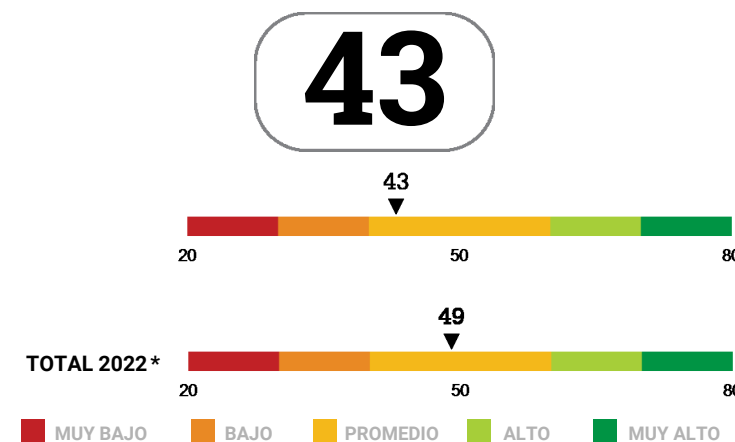
SEJ - Técnicas

Total de examinados: 4407

Código: 5517
País: México
Fecha de examen: octubre de 2023
Grado: 08
Grupo: ---

PIENSE es un programa de medición diseñado para evaluar las habilidades cognitivas y los conocimientos de los estudiantes en las materias de Español, Matemáticas e Inglés. El informe de resultados que se incluye contiene las puntuaciones en la prueba de PIENSE. Las puntuaciones se informan en una escala que se extiende desde una puntuación mínima de 20 hasta un máximo de 80 puntos. La escala tiene un promedio de 50 puntos y una desviación estándar de 10.

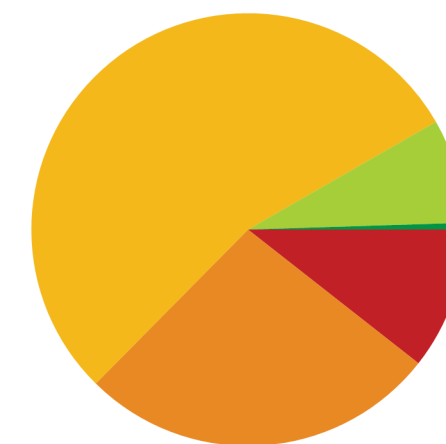
PROMEDIO DE HABILIDAD COGNOSCITIVA



* Basado en el promedio de las puntuaciones del año anterior en las pruebas de PIENSE I administradas en América Latina y Puerto Rico.

Puntuación	Frecuencia	Percentil
80	1	99
75-79	2	99
70-74	18	99
65-69	115	98
60-64	230	94
55-59	316	88
50-54	526	79
45-49	689	65
40-44	861	47
35-39	772	29
30-34	410	15
25-29	353	7
20-24	113	1
Examinados	4406	
Promedio	43	
Mediana	41	
Desviación estándar	10	
Puntuación mínima	20	
Puntuación máxima	80	

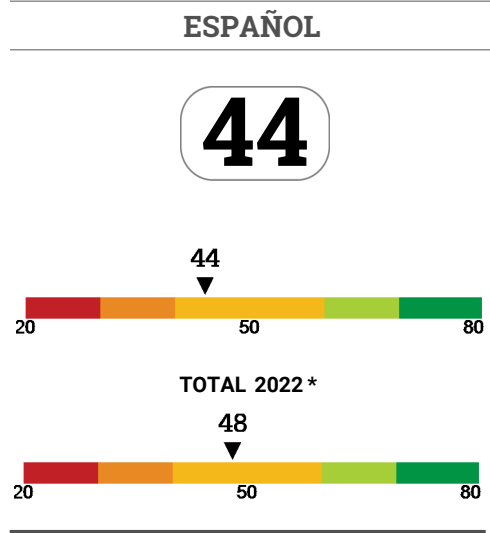
PORCENTAJE (%) POR NIVEL



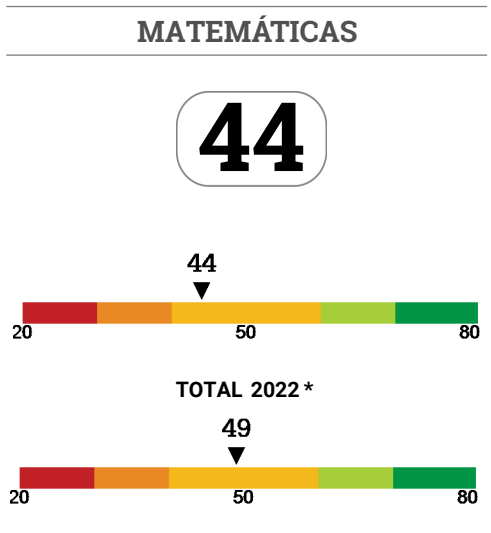
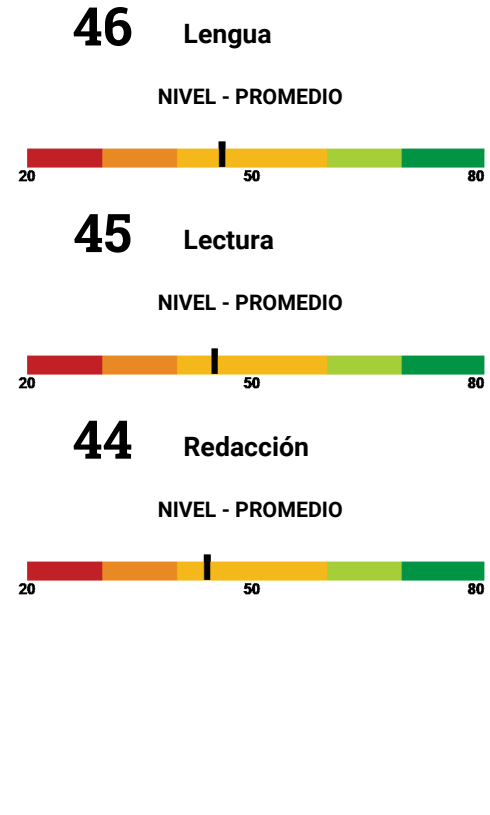
%	Nivel
0.5 %	MUY ALTO (70-80)
7.8 %	ALTO (60-69)
54.3 %	PROMEDIO (40-59)
26.8 %	BAJO (30-39)
10.6 %	MUY BAJO (20-29)

Nota: Debido al redondeo, la suma de los porcentajes puede que no sea igual a 100 %.

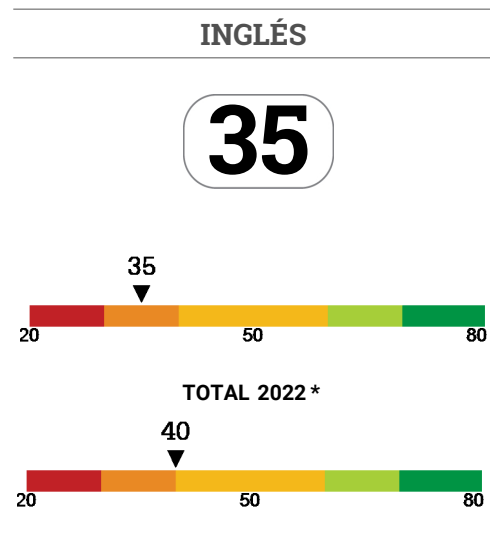
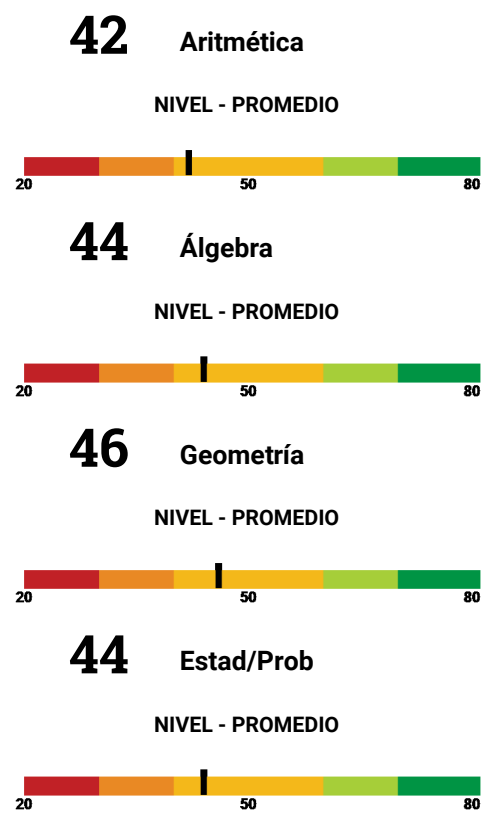
Pruebas de conocimiento: promedios por prueba y subparte



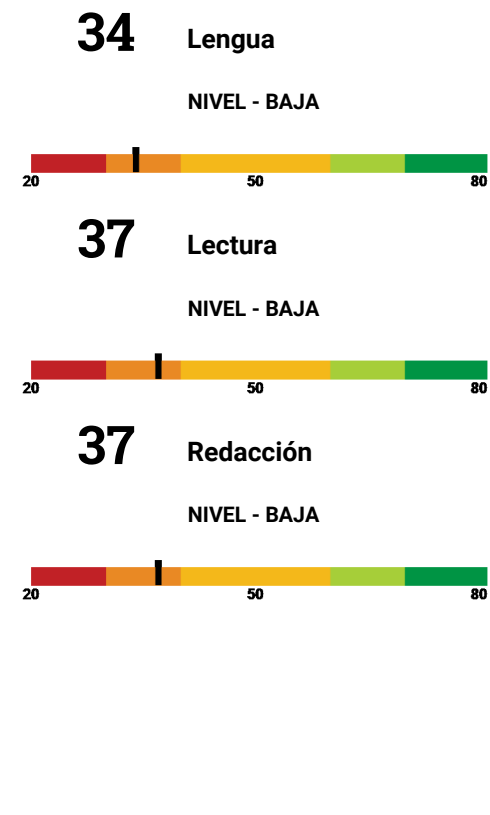
La prueba de conocimiento de Español mide el dominio que tiene el examinado de los aspectos básicos del uso de la lengua, la interpretación y análisis de la lectura y las destrezas de redacción.



La prueba de conocimiento de Matemáticas mide el dominio que tiene el examinado para identificar y resolver problemas básicos de aritmética, álgebra, geometría, estadística y probabilidad.



La prueba de conocimiento de Inglés mide el dominio que tiene el examinado de los aspectos básicos del uso de la lengua, la interpretación y análisis de la lectura y las destrezas de redacción.



■ MUY BAJO (20-29) ■ BAJO (30-39) ■ PROMEDIO (40-59) ■ ALTO (60-69) ■ MUY ALTO (70-80)

* Basado en el promedio de las puntuaciones del año anterior en las pruebas de PIENSE I administradas en Puerto Rico y América Latina.

Pruebas de conocimiento: distribución de resultados

ESPAÑOL

Puntuación	Frecuencia	Percentil
80	0	-
75-79	7	99
70-74	44	99
65-69	77	98
60-64	283	94
55-59	310	87
50-54	675	76
45-49	608	61
40-44	666	47
35-39	989	28
30-34	425	12
25-29	242	5
20-24	77	1
Examinados	4403	
Promedio	44	
Mediana	44	
Desviación estándar	11	
Puntuación mínima	20	
Puntuación máxima	78	

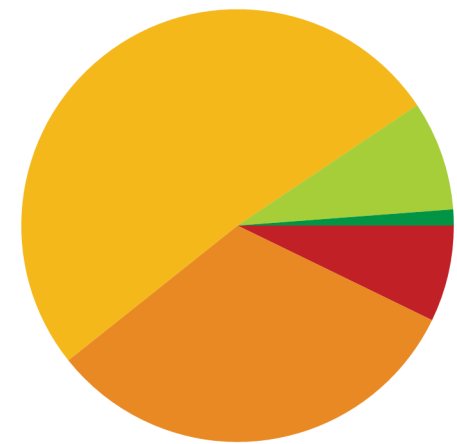
MATEMÁTICAS

Puntuación	Frecuencia	Percentil
80	1	99
75-79	5	99
70-74	33	99
65-69	82	98
60-64	169	95
55-59	268	90
50-54	531	81
45-49	690	67
40-44	1004	48
35-39	943	26
30-34	536	9
25-29	138	2
20-24	2	1
Examinados	4402	
Promedio	44	
Mediana	42	
Desviación estándar	9	
Puntuación mínima	20	
Puntuación máxima	80	

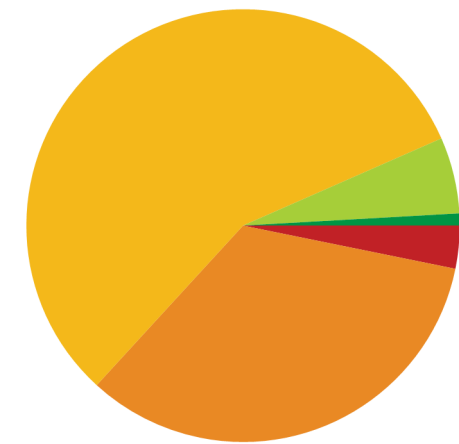
INGLÉS

Puntuación	Frecuencia	Percentil
80	0	-
75-79	0	-
70-74	0	-
65-69	2	99
60-64	7	99
55-59	22	99
50-54	36	99
45-49	134	97
40-44	684	87
35-39	1551	62
30-34	1472	27
25-29	351	6
20-24	68	1
Examinados	4327	
Promedio	35	
Mediana	35	
Desviación estándar	6	
Puntuación mínima	20	
Puntuación máxima	66	

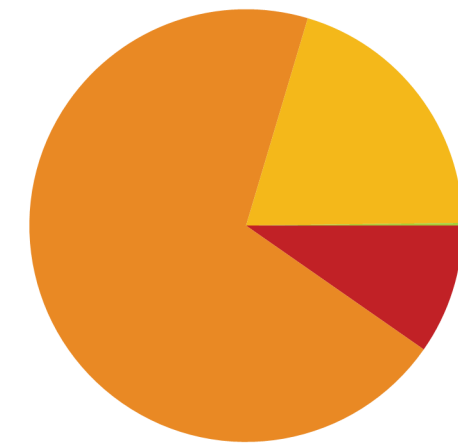
PORCENTAJE (%) POR NIVEL



%	Nivel
1.2 %	MUY ALTO (70-80)
8.2 %	ALTO (60-69)
51.3 %	PROMEDIO (40-59)
32.1 %	BAJO (30-39)
7.2 %	MUY BAJO (20-29)



%	Nivel
0.9 %	MUY ALTO (70-80)
5.7 %	ALTO (60-69)
56.6 %	PROMEDIO (40-59)
33.6 %	BAJO (30-39)
3.2 %	MUY BAJO (20-29)



%	Nivel
0.0 %	MUY ALTO (70-80)
0.2 %	ALTO (60-69)
20.2 %	PROMEDIO (40-59)
69.9 %	BAJO (30-39)
9.7 %	MUY BAJO (20-29)

Nota: Debido al redondeo, la suma de los porcentajes puede que no sea igual a 100 %.