

Programa de

Acción Social

Guía de inscripción



Educación



EDUCACIÓN
AL ESTILO
Jalisco

Inscripción

Programa de
Acción Social

1. Ingresa al link

<https://aprende.jalisco.gob.mx/subsecretaria-media-superior/accion-social-jalisco-2026/>

Y da clic en el botón
¡Inscríbete aquí!

The screenshot displays the website's navigation menu with links for 'Portal Principal', 'Inicio', 'Consulta', '¿Quiénes somos?', 'Programas y Proyectos', and 'Contacto'. The main banner features an illustration of people working together and the text: 'Programa de Acción Social Convocatoria abierta ¡Inscríbete!'. Logos for 'Educación' and 'AL ESTILO Jalisco' are also visible. Below the banner, there are four buttons: 'Convocatoria', 'Guía de Registro', 'Portafolio de Proyecto', and '¡Inscríbete aquí!'. A large red arrow points from the text '¡Inscríbete aquí!' to the corresponding button on the website.

Inscripción

2. Al hacer clic en el botón **¡Inscríbete aquí!** serás direccionado a la plataforma de **Acción Social**



Crea tu cuenta introduciendo los datos solicitados. Al pulsar **crear cuenta**, se te enviará un **código de verificación** a tu correo electrónico registrado



O continua con tu **cuenta de Google**

Inscripción

3. Deberás ingresar el código de verificación que llegó a tu correo con el asunto "**Verifica tu cuenta**" en la siguiente ventana:

Verifica tu cuenta

ingresa el código que llegó a tu correo con el asunto de "Verifica tu cuenta"

Código de verificación *

[Volver a enviar el código](#)

Confirmar

Una vez verificada tu cuenta, te saldrá el siguiente mensaje:



Correcto

¡Correo verificado con éxito! Inicia sesión

OK

Y podrás iniciar sesión para continuar con el registro de tus datos personales

Inscripción

4. Llena los datos solicitados. Es importante mencionar que para ingresar a tu sesión deberás completar **todos los campos** del formulario.

Cuando registres tus datos completos, da clic en el botón **"terminar registro"**

Acción Social Bienvenido a la edición 2026 | Claudia Iliana | Perfil [Cerrar sesión](#)

Registro Acción Social Jalisco 2026

Para poder registrarte en el desafío debes que llenar los siguientes campos:

Rol dentro del Premio Estatal a la Acción Social Jalisco:
"Si tú lo Decides puedes ser Alumno"

Seleccionar rol

Nombre(s):

Apellido paterno: Apellido materno:

Sexo: Fecha de nacimiento:

Teléfono celular: Teléfono fijo:

Datos de la Escuela:

Subdivisión: Nombre del plantel:

Municipio: Turno:

Servicio:


Nombre completo del padre, madre o tutor:

Correo electrónico del padre, madre o tutor: Teléfono del padre, madre o tutor:

¿Cuentas con pasaporte vigente?
 No Sí

¿Cuentas con VISA vigente para USA?
 No Sí

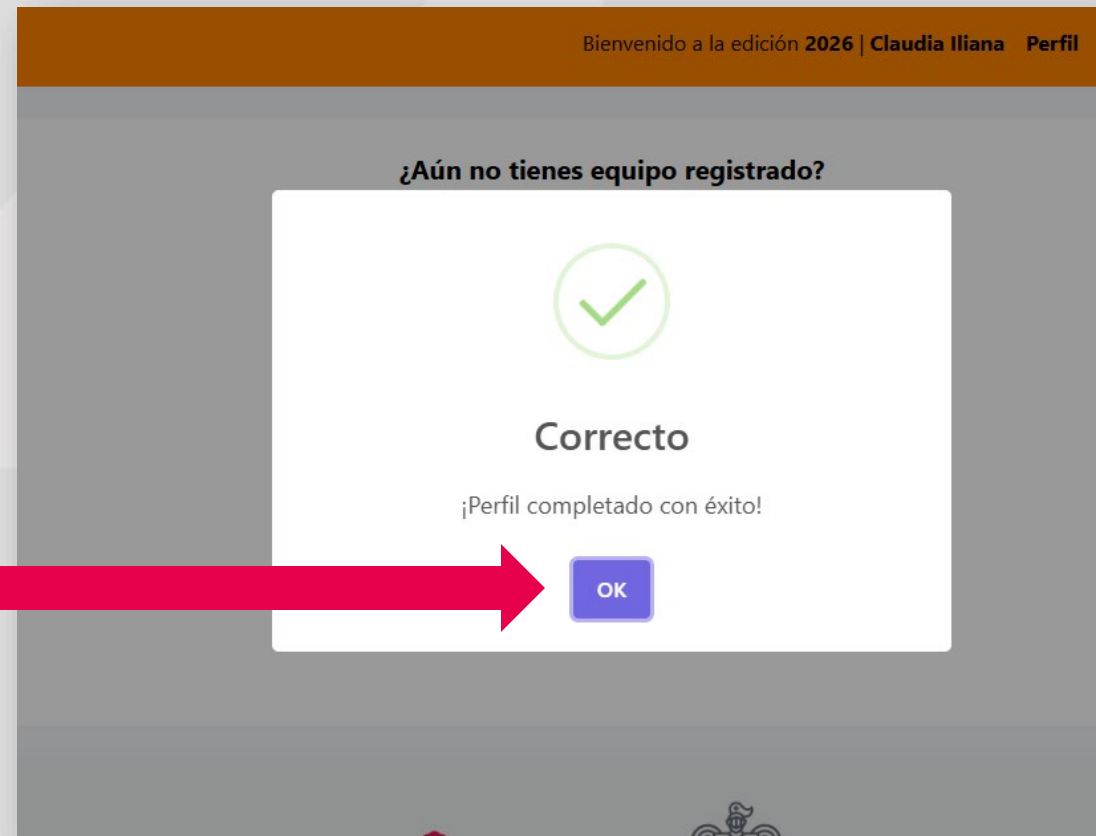
Última actualización:



Sabrás que ya realizaste tu registro, cuando la pantalla aparezca la frase:

Correcto

5. Da click en OK



Inscripción

5. **Todos** los **integrantes** del equipo, además del **profesor asesor** deberán completar los cuatro pasos anteriores de **forma individual**.

Sólo un integrante del equipo podrá ser **el líder**



Aunque todos los integrantes del equipo tienen la opción de crear nuevo equipo, **sólo el líder creará el equipo** dentro de la plataforma

¿Aún no tienes equipo registrado?

Si eres el líder crea tu equipo, si no eres el líder espera a que te inviten



Crear nuevo equipo

Crea un equipo desde cero para invitar a tus compañer@s a ser parte de él y juntos participar en este challenge

Registro de Equipo

6. El estudiante que fungirá como **el líder** será el responsable de registrar los datos generales del equipo dando clic en el botón "**Crear nuevo equipo**":

7. Se abrirá una nueva ventana para **registrar** los **datos generales** del equipo:

¿Aún no tienes equipo registrado?

Si eres el líder crea tu equipo, si no eres el líder espera a que te inviten


Crear nuevo equipo

Crea un equipo desde cero para invitar a tus compañer@s a ser parte de él y juntos participar en este challenge

Crear equipo

Nombre de equipo

(max 90)

Descripción del equipo

(max 255)

Logo

Haz click para subir la imagen. Máximo 2MB en formato .jpg, .jpeg, .png

Aceptar **Cancelar**

Registro de Equipo

8. Cuando **el líder** haya creado el **equipo**, deberá registrar también el **proyecto** en el botón "**Crear Proyecto**"


9. Se abrirá una nueva ventana donde ingresarás los **datos generales** para crear tu **proyecto**

Bienvenido **Wilibaldo** Perfil Equipo Cerrar sesión

Mi equipo [Editar equipo](#)

Para subir tus entregables debes crear un proyecto

[Crear proyecto](#)

 **DCT TEAM**
ertnrtdsdfs

Participantes del equipo

SOLO EL LIDER DEL EQUIPO PUEDE SUBIR EL PROYECTO

Nombre	Correo electrónico	Tipo de participante
Wilibaldo	wilibaldo.ruiz@jalisco.gob.mx	Lider

Asesor del equipo

Nombre	Correo electrónico	Tipo de participante
--------	--------------------	----------------------

Invitaciones

Rol	Correo electrónico	Fecha de invitación	Estado	Acciones
-----	--------------------	---------------------	--------	----------

Crear proyecto

Nombre de proyecto

(max 90)

Descripción del proyecto Logo

(max 255)

Imagen del proyecto

Haz clic para subir la imagen. Máximo 2MB en formato .jpg, .jpeg, .png

Selecciona hacia qué temática se enfoca tu proyecto

Selecciona la herramienta empleada en el desarrollo de tu proyecto

[Aceptar](#) [Cancelar](#)

Registro de Proyecto

9. Hasta que **el líder** haya completado la creación del **equipo** y del **proyecto** podrá invitar a los demás integrantes y al profesor asesor.

El líder podrá editar los datos del equipo o proyecto durante el periodo de inscripción.

Para invitar a los otros integrantes y al asesor, **el líder** dará clic en el botón "**invitar nuevo integrante**" en esta sección.

Bienvenido **Wilibaldo** Perfil Equipo [Cerrar sesión](#)

Mi equipo

[Editar equipo](#)

DCT TEAM
ertwrtdsdfsfs

Mi proyecto

[Editar Proyecto](#)

Vasos mágicos
kjfrreilkjgnjjfñlkjflkdjflkadjnñfd

Temática: Cuidado del agua
Herramienta: Diseño y Modelado 3D

Participantes del equipo

SOLO EL LIDER DEL EQUIPO PUEDE SUBIR EL PROYECTO

Nombre	Correo electrónico	Tipo de participante
Wilibaldo	wilibaldo.ruiz@jalisco.gob.mx	Lider

Asesor del equipo

Nombre	Correo electrónico	Tipo de participante
--------	--------------------	----------------------

Invitaciones

[Invitar nuevo integrante](#)

Rol	Correo electrónico	Fecha de invitación	Estado	Acciones
-----	--------------------	---------------------	--------	----------

Invitaciones

10. El líder podrá **enviar invitaciones** a los integrantes del equipo al **correo electrónico** que hayan **registrado** sus compañeros y el asesor en la **plataforma**.

Invitar a un integrante al equipo

Correo electrónico


Invitar Cancelar

Si la invitación se envió correctamente se te mostrará el siguiente mensaje:



Y se registrará en la sección de invitaciones enviadas:

Invitaciones Invitar nuevo integrante

Rol	Correo electrónico	Fecha de invitación	Estado	Acciones
Estudiante	willys.grillburger@gmail.com	2025-02-12 02:22:19		 

Invitaciones

11. El integrante o asesor recibirá un aviso en su correo electrónico y sesión de la plataforma de **Acción Social** con un mensaje para aceptar la invitación.

12. Una vez aceptada la invitación, podrán visualizarse en su cuenta de la plataforma de **Acción Social** como integrantes del equipo.



Actualmente tienes 1 invitación para ingresar a un equipo, es necesario Aceptar la invitación para pertenecer a un proyecto y equipo o rechazarla para crear el proyecto propio

Equipo	Lider	Aceptar / Rechazar
SEMS	Ma. Ana Laey Jara	Aceptar Rechazar

Participantes del equipo

SOLO EL LIDER DEL EQUIPO PUEDE SUBIR EL PROYECTO

Nombre	Correo electrónico	Tipo de participante
Ma. Ana Laey	ana.jara@jalisco.gob.mx	Lider
ANA	ana.laey.2@gmail.com	
Juan	wruiz5644@gmail.com	

Asesor del equipo

Nombre	Correo electrónico	Tipo de participante
--------	--------------------	----------------------

[Invitar nuevo integrante](#)

Invitaciones

Rol	Correo electrónico	Fecha de invitación	Estado	Acciones
-----	--------------------	---------------------	--------	----------

Entregables

Sólo **el líder** del equipo podrá **subir** los **entregables del proyecto** en la plataforma

¡Éxito!





JALISCO
GOBIERNO DEL ESTADO

