



Programa de

Acción Social



Educación



EDUCACIÓN
AL ESTILO
Jalisco

Programa de

Acción Social

Instrucciones de llenado



1. Nombre del proyecto

Escribe el nombre con el que se identificará el proyecto dentro del Premio a la Acción Social. Este nombre permite reconocer y distinguir la participación del equipo, grupo o institución a lo largo de todo el proceso.

El nombre puede estar relacionado con la escuela, el equipo de trabajo, la comunidad, la iniciativa desarrollada o con una denominación creada por las y los participantes. Debe utilizarse de manera consistente en todo el portafolio de evidencias, así como en los materiales y documentos que acompañen el proyecto.

Procura que el nombre sea claro, fácil de identificar y adecuado para su uso en registros, listados y comunicaciones oficiales del premio.



2. Descripción del proyecto

Describe de manera clara y completa tu proyecto de acción social. Explica en qué consiste, qué problemática atiende, dónde se desarrolla, a quién va dirigido y cuáles son las principales acciones.

Incluye:

- Nombre del proyecto.
- Contexto social, comunitario o territorial.
- Problema principal que atiende.
- Acciones centrales del proyecto.
- Duración aproximada.
- Actores involucrados.



3. Justificación

Formular la relevancia de la propuesta con argumentos convincentes. Se trata de exponer la importancia de llevar adelante la propuesta.

Contiene, de forma explícita o implícita, un propósito o finalidad; un "para qué" se realiza el proyecto, haciendo referencia al problema que se pretende solucionar o atender con el proyecto.



4. Objetivos

Define claramente qué se busca lograr con el proyecto.

Incluye:

- Objetivo general: propósito principal del proyecto.
- Objetivos específicos: logros concretos que contribuyen al objetivo general.

Programa de

Acción Social



5. Metodología

Describe cómo se desarrolla el proyecto y las estrategias utilizadas para alcanzar los objetivos.

Puedes organizarlo por etapas, por ejemplo:

- Planeación
- Diseño
- Ejecución
- Evaluación

Además, deberá, definir la temporalidad/cronograma del proyecto, desde su inicio hasta su puesta en operación.



6. Plan de ejecución

Detalla las actividades concretas que se realizan para llevar a cabo el proyecto.

Para cada actividad indica:

- Qué se hace.
- Quiénes participan.
- Qué recursos se utilizan.
- Qué resultado se espera obtener.



7. Cronograma

Presenta el calendario de actividades del proyecto, señalando los tiempos de inicio y término. Puede organizarse por meses, semanas o etapas.



8. Presupuesto desglosado

Registra de manera detallada los costos del proyecto.

Incluye:

- Concepto de gasto.
- Monto estimado por concepto.
- Total del presupuesto.
- Fuente de financiamiento (si aplica).

Programa de

Acción Social



9. Beneficiarios

Describe quiénes se benefician con el proyecto.

Incluye:

- Beneficiarios directos.
- Beneficiarios indirectos.
- Número aproximado de beneficiarios.
- Características generales de la población beneficiada.



10. Sostenibilidad

Explica cómo el proyecto puede mantenerse o seguir generando impacto después de su implementación inicial.

Describe:

- Acciones para su continuidad.
- Participación de la comunidad a largo plazo.
- Posibilidad de réplica o expansión.
- Capacidades o aprendizajes que permanecen.



Educación



EDUCACIÓN
AL ESTILO
Jalisco

Programa de

Acción Social


1. Nombre de la Acción Social

2. Descripción de la Acción Social

Programa de

Acción Social


2. Descripción de la Acción Social



Programa de

Acción Social


3. Justificación de la Acción Social




Programa de

Acción Social

4. Objetivo general y específicos




5. Descripción metodológica



Programa de

Acción Social


5. Descripción metodológica



Programa de

Acción Social

5. Descripción metodológica



Programa de

Acción Social

6. Beneficiarios del proyecto




7. Costos de implementación (Presupuesto)



Programa de

Acción Social

8. Localización geográfica de la implementación del proyecto



Educación



EDUCACIÓN
AL ESTILO
Jalisco